

PROYECTO: RESTRUCTURACION DE OPERACIONES DE PROYECTO.
MODELO WR32.

INICIO: 04 / 05 / 2020.

FIN: 21 / 05 / 2020.

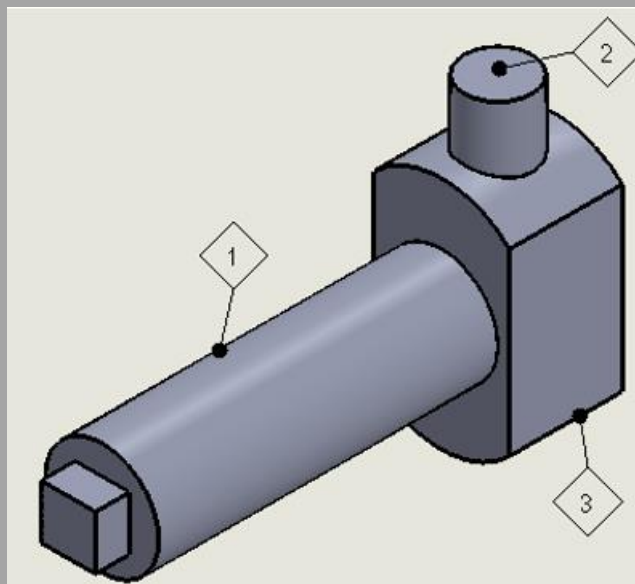
ORGANIZACION: 6° E.

PAGINA WEB:

DESCRIPCION.

- SEGUIR LAS CONSIGNAS PARA OBTENER EL SIGUIENTE PRODUCTO.
- ENGLOBAR CADA OPERACIÓN DENTRO DEL PRODUCTO AL CUAL SE LE REALICE.
- REACOMODAR LOS RECURSOS PARA QUE NADIE SE ENCUENTRE CON SOBRECARGAS DE TAREAS.
- LOS ENCARGADOS DE TRATAMIENTOS TERMICOS Y DE INYECTORA DE PLASTICO RECIBIRAN LA COMPAÑIA DE AQUELLAS PERSONAS QUE ESTEN LIBRES ESE DIA SIN QUE SE SOBRECARGUEN DE TAREAS.
- VISUALIZAR CAMINO CRITICO.

MODELO WR32.



DIAS DE TRABAJO: LUNES A VIERNES.

LISTA DE RECURSOS.

NOMBRE	FUNCION	COSTO
RAUL	ENCARGADO DE PROYECTO.	300 \$
LUIS	OPERARIO DE MAQUINAS HERRAMIENTAS.	150 \$
JUAN	OPERARIO DE MAQUINAS HERRAMIENTAS.	120 \$
MARCOS	ENCARGADO DE TRATAMIENTOS TERMICOS Y OPERARIO DE MAQUINAS HERRAMIENTAS.	250 \$
PEDRO	ENCARGADO DE MONTAJE.	250 \$
LUCAS	ENCARGADO DE INYECTORA DE PLASTICO Y OPERACIONES DE PLASTICO.	250 \$

CUANDO UNA TAREA SE REALICE POR DOS O MAS PERSONAS, LA PRIMERA QUE FIGURA ES LA RESPONSABLE DE LA MISMA.

LISTA DE TAREAS.

➤ PERNO DE TOPE (2)		
OPERACION 1	FRENTEAR AMBAS CARAS, CILINDRAR Y CORTAR. RELIZAR CONTROL DIMENSIONAL.	2 DIAS
OPERACION 2	REALIZAR ROSCADO EN UNO DE LOS EXTREMOS.	2 DIAS
OPERACION 3	REALIZAR TRATAMIENTO TERMICO.	1 DIA

➤ PIEZA MODELADA DE PLASTICO (3)		
OPERACION 4	MOLDEADO.	1 DIA
OPERACION 5	CEPILLAR TODAS LAS CARAS.	1 DIA
OPERACION 6	REALIZAR PERFORACIONES.	1 DIA
OPERACION 7	REALIZAR ROSCA DE UNION A PERNO DE TOPE Y A EJE.	1 DIA

➤ EJE (1)		
OPERACION 8	FRENTEAR AMBAS CARAS, CILINDRAR Y CORTAR. RELIZAR CONTROL DIMENSIONAL.	4 DIAS
OPERACION 9	FRESAR UNO DE LOS EXTREMOS.	5 DIAS
OPERACION 10	REALIZAR ROSCADO EN EL OTRO EXTREMO.	2 DIAS
OPERACION 11	REALIZAR TRATAMIENTO TERMICO.	1 DIA

➤ MONTAJE		
OPERACION 12	ENSAMBLAR PIEZA MODELADA DE PLASTICO SOBRE EJE.	1 DIA
OPERACION 13	ENSAMBLAR PERNO DE TOPE AL CONJUNTO.	1 DIA

RESTRUCTURACION DE OPERACIONES DE PROYECTO MODELO WR32

03-may-2020

6° E

http://

Encargado del proyecto RAUL
Fechas de inicio y fin del proyecto 04-may-2020 - 22-may-2020

Progreso 0%
Tarea 18
Recursos 6

- SEGUIR LAS CONSIGNAS PARA OBTENER EL SIGUIENTE PRODUCTO.
- ENGLOBAL CADA OPERACIÓN DENTRO DEL PRODUCTO AL CUAL SE LE REALICE.
- REACOMODAR LOS RECURSOS PARA QUE NADIE SE ENCUENTRE CON SOBRECARGAS DE TAREAS.
- LOS ENCARGADOS DE TRATAMIENTOS TERMICOS Y DE INYECTORA DE PLASTICO RECIBIRAN LA COMPANIA DE AQUELLAS PERSONAS QUE ESTEN LIBRES ESE DIA SIN QUE SE SOBRECARGUEN DE TAREAS.
- VISUALIZAR CAMINO CRITICO.

RESTRUCTURACION DE OPERACIONES DE PROYECTO MODELO WR32

03-may-2020

Tarea

2

Nombre	Fecha de inicio	Fecha de fin	Costo
MODELO WR32	4/05/20	21/05/20	12520.0
TOPE DE PERNO (2)	4/05/20	8/05/20	1330.0
OPERACION 1	4/05/20	5/05/20	540.0
OPERACION 2	6/05/20	7/05/20	540.0
OPERACION 3	8/05/20	8/05/20	250.0
PIEZA MODELADA DE PLASTICO (3)	4/05/20	7/05/20	1650.0
OPERACION 4	4/05/20	4/05/20	250.0
OPERACION 5	5/05/20	5/05/20	500.0
OPERACION 6	6/05/20	6/05/20	500.0
OPERACION 7	7/05/20	7/05/20	400.0
EJE (1)	4/05/20	19/05/20	4840.0
OPERACION 8	4/05/20	7/05/20	2000.0
OPERACION 9	8/05/20	14/05/20	1850.0
OPERACION 10	15/05/20	18/05/20	740.0
OPERACION 11	19/05/20	19/05/20	250.0
MONTAJE	20/05/20	21/05/20	500.0
OPERACION 12	20/05/20	20/05/20	250.0
OPERACION 13	21/05/20	21/05/20	250.0

RESTRUCTURACION DE OPERACIONES DE PROYECTO MODELO WR32

03-may-2020

Recursos

3


Nombre	Función	Tarifa estándar
RAUL	Encargado del proyecto	300
LUIS	Operario de máquinas herramientas	150
JUAN	Operario de máquinas herramientas	120
MARCOS	Encargado de tratamientos térmicos y operario de máquinas herramientas	250
PEDRO	Encargado de montaje	250
LUCAS	Encargado de inyectora de plástico y operaciones de plástico	250

RESTRUCTURACION DE OPERACIONES DE PROYECTO MODELO WR32

03-may-2020

Diagrama de Gantt

4

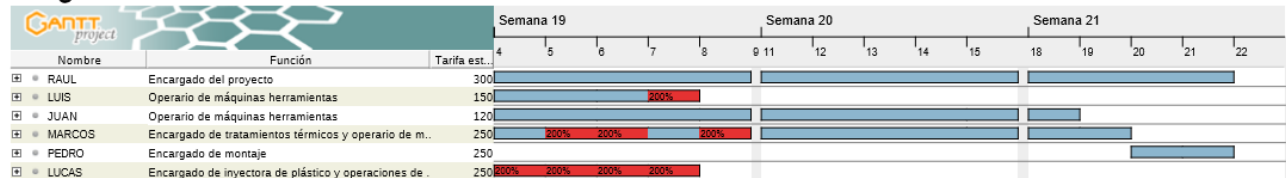


RESTRUCTURACION DE OPERACIONES DE PROYECTO MODELO WR32

03-may-2020

Diagrama de recursos

5



RESTRUCTURACION DE OPERACIONES DE PROYECTO MODELO WR32

04-may-2020

6° E

<http://>

Encargado del proyecto	RAUL
Fechas de inicio y fin del proyecto	04-may-2020 - 22-may-2020
Progreso	0%
Tarea	18
Recursos	6

- SEGUIR LAS CONSIGNAS PARA OBTENER EL SIGUIENTE PRODUCTO.
- ENGLOBAR CADA OPERACIÓN DENTRO DEL PRODUCTO AL CUAL SE LE REALICE.
- REACOMODAR LOS RECURSOS PARA QUE NADIE SE ENCUENTRE CON SOBRECARGAS DE TAREAS.
- LOS ENCARGADOS DE TRATAMIENTOS TERMICOS Y DE INYECTORA DE PLASTICO RECIBIRAN LA COMPAÑIA DE AQUELLAS PERSONAS QUE ESTEN LIBRES ESE DIA SIN QUE SE SOBRECARGUEN DE TAREAS.
- VISUALIZAR CAMINO CRITICO.

RESTRUCTURACION DE OPERACIONES DE PROYECTO MODELO WR32

04-may-2020

Tarea

2

Nombre	Fecha de inicio	Fecha de fin	Costo
MODELO WR32	4/05/20	21/05/20	12120.0
TOPE DE PERNO (2)	4/05/20	8/05/20	1330.0
OPERACION 1	4/05/20	5/05/20	540.0
OPERACION 2	6/05/20	7/05/20	540.0
OPERACION 3	8/05/20	8/05/20	250.0
PIEZA MODELADA DE PLASTICO (3)	8/05/20	13/05/20	1750.0
OPERACION 4	8/05/20	8/05/20	250.0
OPERACION 5	11/05/20	11/05/20	500.0
OPERACION 6	12/05/20	12/05/20	500.0
OPERACION 7	13/05/20	13/05/20	500.0
EJE (1)	4/05/20	19/05/20	4340.0
OPERACION 8	4/05/20	7/05/20	2000.0
OPERACION 9	8/05/20	14/05/20	1350.0
OPERACION 10	15/05/20	18/05/20	740.0
OPERACION 11	19/05/20	19/05/20	250.0
MONTAJE	20/05/20	21/05/20	500.0
OPERACION 12	20/05/20	20/05/20	250.0
OPERACION 13	21/05/20	21/05/20	250.0

RESTRUCTURACION DE OPERACIONES DE PROYECTO MODELO WR32

04-may-2020

Recursos

3


Nombre	Función	Tarifa estándar
RAUL	Encargado del proyecto	300
LUIS	Operario de máquinas herramientas	150
JUAN	Operario de máquinas herramientas	120
MARCOS	Encargado de tratamientos térmicos y operario de máquinas herramientas	250
PEDRO	Encargado de montaje	250
LUCAS	Encargado de inyectora de plástico y operaciones de plástico	250

RESTRUCTURACION DE OPERACIONES DE PROYECTO MODELO WR32

04-may-2020

Diagrama de Gantt

4



RESTRUCTURACION DE OPERACIONES DE PROYECTO MODELO WR32

04-may-2020

Diagrama de recursos

5

