

ACTIVIDAD 4. TRABAJOS DE AUTOCAD.

Curso: 3° A y 3° E.

Espacio: Representación Gráfica e Interpretación de Planos I.

Fecha de entrega: La establece cada docente con su curso.

Observando los videos que se encuentran en el Canal de Youtube MARCELO ACTIS

Video 1 3 A y 3 E, Video 2 3 A y 3 E, Video 3 3 A y 3 E, Video 4 3 A y 3 E,

Video 5 3 A y 3 E y Video 6 3 A y 3 E ejercitar el uso de los comandos en la nueva actividad propuesta.

En el Video 0 3 A y 3 E se detalla el tutorial de instalación de AutoCad.

FIGURA N° 1.

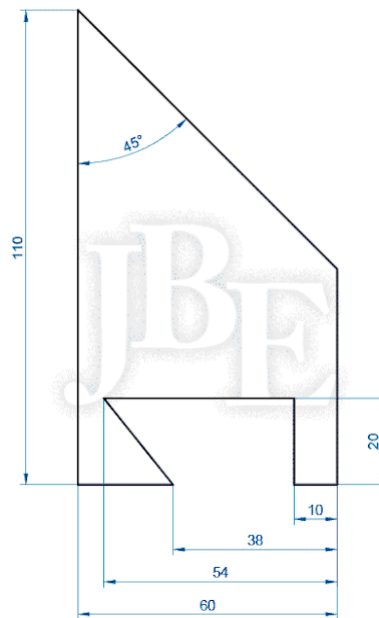


FIGURA N° 2.

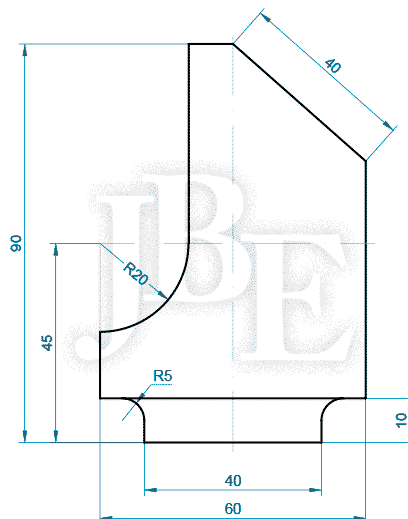


FIGURA N° 3.

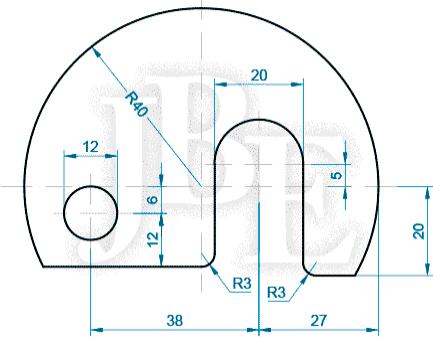


FIGURA N° 4.

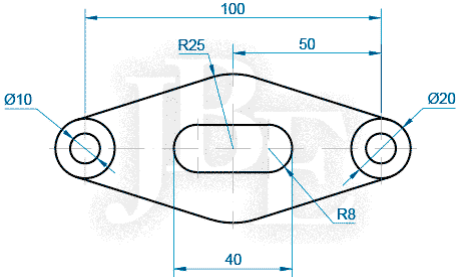


FIGURA N° 5.

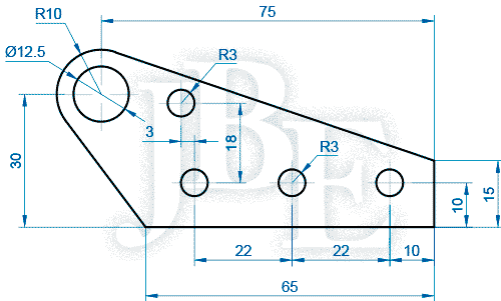


FIGURA N° 6.

